



COMUNE DI
S. MARIA MAGGIORE
VERBANIA

ALLEGATO:

38-4

FILE RIF.:
A-1_4.dwg

REGOLAMENTO EDILIZIO
SCHEDA ALLEGATO

SCHEDA N°:


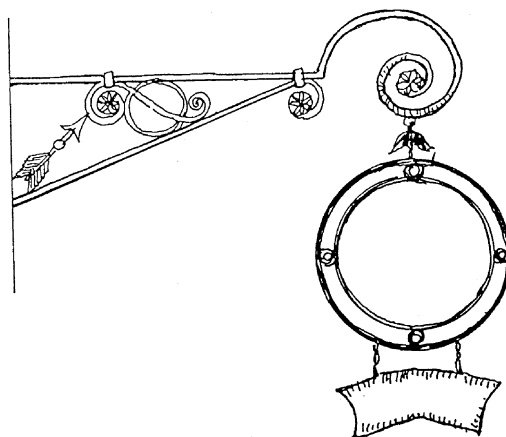
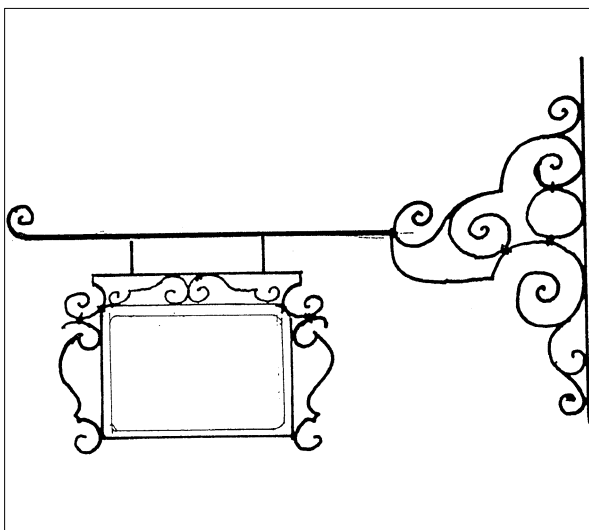
4

RIFERIMENTO ART.38 R.E.

DESCRIZIONE:

Tipologia di insegna non luminosa realizzata in ferro battuto, composta da braccio orizzontale a sezione tonda fissato a muro con l'ausilio di tasselli o tiranti e caratterizzato dalla presenza di elementi decorativi piegati alle estremità a voluta o riccio.

La cornice di contenimento insegna di forma quadrata, rettangolare o ovale risulta appesa al braccio orizzontale mediante una doppia catenella o coppia di tiranti.



SCALA n.n.

